



Onderwijsresultaten 2022

RK Sg Thamen

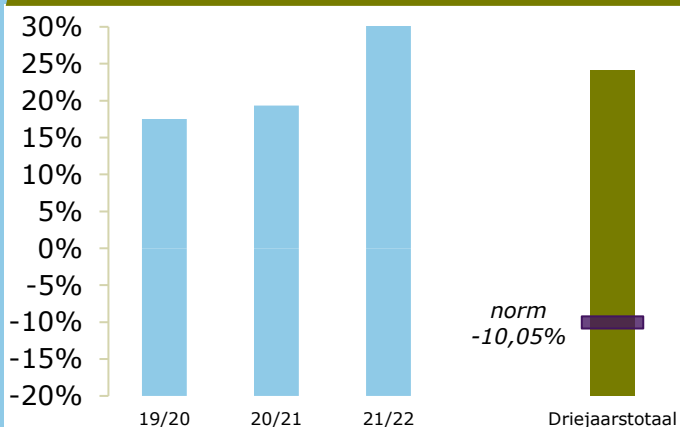
1421 NK Uithoorn

05FE-0

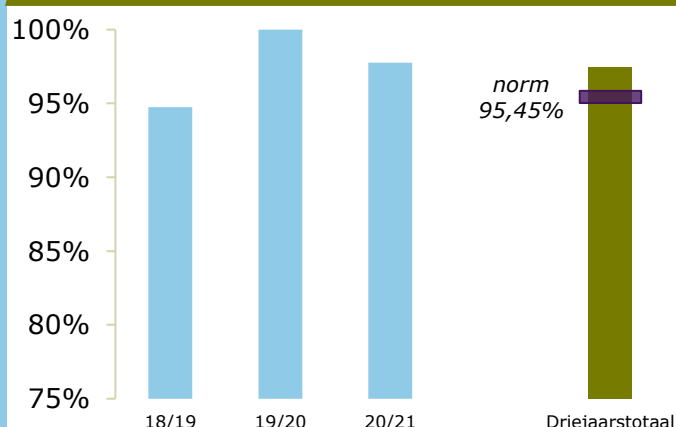
Iris, Stg. Chr. Voortg. Ond.

ONDERBOUW

Onderwijspositie t.o.v. advies po

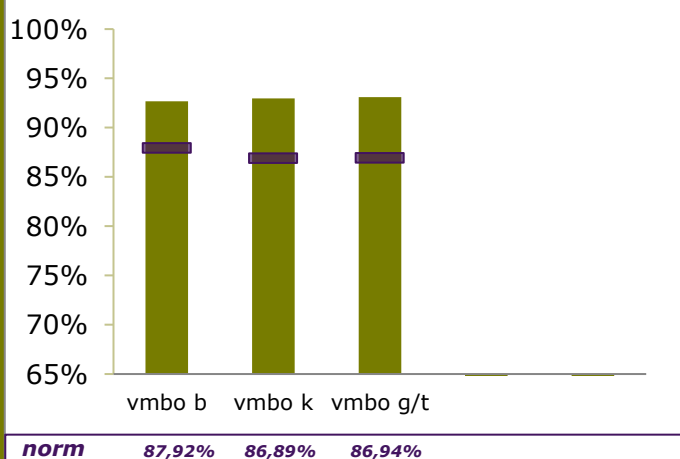


Onderbouwsnelheid

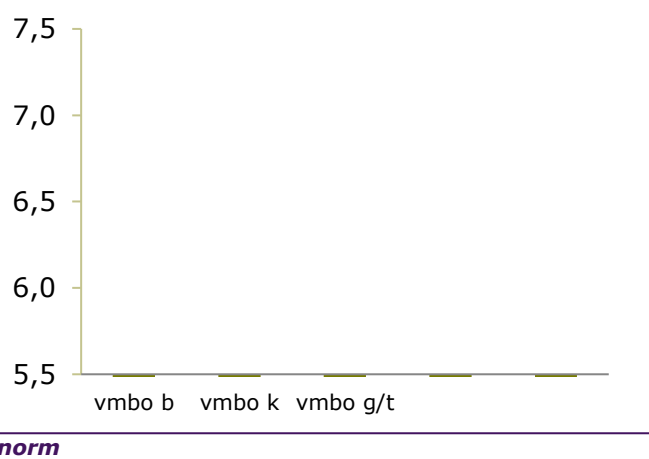


BOVENBOUW

Bovenbouwsucces (Driejaarstotaal)



Examencijfers (Driejaarstotaal)



**Berekend
oordeel**

VMBO B
voldoende

VMBO K
voldoende

VMBO G/T
voldoende



Berekeningen 2022

Bevoegd gezag	Iris, Stg. Chr. Voortg. Ond.	Bevoegd gezag nr.	41021
Naam school	RK Sg Thamen		
Adres	Den Uyllaan 4		
Plaats	1421 NK Uithoorn	BRIN-Vestnr.	05FE-0

Onderwijspositie t.o.v. advies po	
Vergelijkingsgroep	VMBO-breed en VMBO-breed/HAVO
2019-2020	17,53%
2020-2021	19,33%
2021-2022	35,77%
Gem 3 jaar	24,15%
Norm	-10,05%
Resultaat	boven de norm

Onderbouwsnelheid	
2018-2019	94,74%
2019-2020	100,00%
2020-2021	97,76%
Gem 3 jaar	97,44%
Norm (na correctie)	95,45%
Resultaat	boven de norm

Bovenbouwsucces	VMBO B	VMBO K	VMBO G/T	HAVO	VWO
2018-2019	94,44%	89,95%	89,71%		
2019-2020	92,16%	94,62%	97,74%		
2020-2021	90,91%	95,07%	92,68%		
Gem 3 jaar	92,68%	92,98%	93,08%		
Norm (na correctie)	87,92%	86,89%	86,94%		
Resultaat	boven de norm	boven de norm	boven de norm		

Examencijfer	VMBO B	VMBO K	VMBO G/T	HAVO	VWO
2018-2019	6,76	6,50	6,30		
2019-2020					
2020-2021					
Gem 3 jaar					
Norm (na correctie)					
Resultaat					

	VMBO B	VMBO K	VMBO G/T	HAVO	VWO
Berekend oordeel	voldoende	voldoende	voldoende		

Verschil SE-CE	VMBO B	VMBO K	VMBO G/T	HAVO	VWO
2018-2019	-0,42	-0,14	0,09		
2019-2020					
2020-2021					
Gem 3 jaar					
Norm groot verschil	0,50	0,50	0,50		
Norm zeer groot verschil	1,00	1,00	1,00		
Resultaat					



Berekeningen 2022

Bevoegd gezag	Iris, Stg. Chr. Voortg. Ond.	Bevoegd gezag nr.	41021
Naam school	RK Sg Thamen		
Adres	Den Uyllaan 4		
Plaats	1421 NK Uithoorn	BRIN-Vestnr.	05FE-0

Resultaten

vergelijkingsgroep voor indicator Onderwijspositie t.o.v. advies po	VMBO-breed en VMBO-breed/HAVO
---	-------------------------------

Onderwijspositie	boven de norm
Onderbouwsnelheid	boven de norm

	VMBO B	VMBO K	VMBO G/T	HAVO	VWO
Bovenbouwsucces	boven de norm	boven de norm	boven de norm		
Examencijfers					
Verschil SE-CE					
oordeel over alle resultaten over drie jaar	voldoende	voldoende	voldoende		



Berekeningen 2022

Bevoegd gezag	Iris, Stg. Chr. Voortg. Ond.	Bevoegd gezag nr.	41021
Naam school	RK Sg Thamen		
Adres	Den Uyllaan 4		
Plaats	1421 NK Uithoorn	BRIN-Vestnr.	05FE-0

Onderwijsresultaten per schoolsoort VMBO Basis

		som op- en afstroom	totaal aantal leerlingen OB	jaarscore	gewogen gemiddelde
Onderwijspositie t.o.v. advies po	2019-2020	27,00	154	17,53%	
	2020-2021	23,00	119	19,33%	
	2021-2022	49,00	137	35,77%	
	Som 3 jaar	99,00	410		24,15%

		aantal bevorderde leerlingen	totaal aantal leerlingen OB	jaarscore	gewogen gemiddelde
Onderbouwsnelheid	2018-2019	288	304	94,74%	
	2019-2020	281	281	100,00%	
	2020-2021	306	313	97,76%	
	Som 3 jaar	875	898		97,44%

		aantal succesvolle leerlingen	totaal aantal leerlingen BB	jaarscore	gewogen gemiddelde
Bovenbouwsucces	2018-2019	102	108	94,44%	
	2019-2020	94	102	92,16%	
	2020-2021	70	77	90,91%	
	Som 3 jaar	266	287		92,68%

		som CE	aantal vakken met CE	gemiddeld CE	gewogen gemiddelde
Examencijfers	2018-2019	1736,7	257	6,76	
	2019-2020				
	2020-2021				
	Som 3 jaar				

		som verschillen	aantal vakken met verschil	gemiddeld verschil	gewogen gemiddelde
Verschil SE-CE	2018-2019	-107,3	257	-0,42	
	2019-2020				
	2020-2021				
	Som 3 jaar				



Berekeningen 2022

Bevoegd gezag	Iris, Stg. Chr. Voortg. Ond.	Bevoegd gezag nr.	41021
Naam school	RK Sg Thamen		
Adres	Den Uyllaan 4		
Plaats	1421 NK Uithoorn	BRIN-Vestnr.	05FE-0

Onderwijsresultaten per schoolsoort VMBO Kader

		som op- en afstroom	totaal aantal leerlingen OB	jaarscore	gewogen gemiddelde
Onderwijspositie t.o.v. advies po	2019-2020	27,00	154	17,53%	
	2020-2021	23,00	119	19,33%	
	2021-2022	49,00	137	35,77%	
	Som 3 jaar	99,00	410		24,15%

		aantal bevorderde leerlingen	totaal aantal leerlingen OB	jaarscore	gewogen gemiddelde
Onderbouwsnelheid	2018-2019	288	304	94,74%	
	2019-2020	281	281	100,00%	
	2020-2021	306	313	97,76%	
	Som 3 jaar	875	898		97,44%

		aantal succesvolle leerlingen	totaal aantal leerlingen BB	jaarscore	gewogen gemiddelde
Bovenbouwsucces	2018-2019	179	199	89,95%	
	2019-2020	176	186	94,62%	
	2020-2021	135	142	95,07%	
	Som 3 jaar	490	527		92,98%

		som CE	aantal vakken met CE	gemiddeld CE	gewogen gemiddelde
Examencijfers	2018-2019	2826,3	435	6,50	
	2019-2020				
	2020-2021				
	Som 3 jaar				

		som verschillen	aantal vakken met verschil	gemiddeld verschil	gewogen gemiddelde
Verschil SE-CE	2018-2019	-58,9	435	-0,14	
	2019-2020				
	2020-2021				
	Som 3 jaar				



Berekeningen 2022

Bevoegd gezag	Iris, Stg. Chr. Voortg. Ond.	Bevoegd gezag nr.	41021
Naam school	RK Sg Thamen		
Adres	Den Uyllaan 4		
Plaats	1421 NK Uithoorn	BRIN-Vestnr.	05FE-0

Onderwijsresultaten per schoolsoort VMBO Gemengd Theoretisch

		som op- en afstroom	totaal aantal leerlingen OB	jaarscore	gewogen gemiddelde
Onderwijspositie t.o.v. advies po	2019-2020	27,00	154	17,53%	
	2020-2021	23,00	119	19,33%	
	2021-2022	49,00	137	35,77%	
	Som 3 jaar	99,00	410		24,15%

		aantal bevorderde leerlingen	totaal aantal leerlingen OB	jaarscore	gewogen gemiddelde
Onderbouwsnelheid	2018-2019	288	304	94,74%	
	2019-2020	281	281	100,00%	
	2020-2021	306	313	97,76%	
	Som 3 jaar	875	898		97,44%

		aantal succesvolle leerlingen	totaal aantal leerlingen BB	jaarscore	gewogen gemiddelde
Bovenbouwsucces	2018-2019	157	175	89,71%	
	2019-2020	130	133	97,74%	
	2020-2021	76	82	92,68%	
	Som 3 jaar	363	390		93,08%

		som CE	aantal vakken met CE	gemiddeld CE	gewogen gemiddelde
Examencijfers	2018-2019	2943,2	467	6,30	
	2019-2020				
	2020-2021				
	Som 3 jaar				

		som verschillen	aantal vakken met verschil	gemiddeld verschil	gewogen gemiddelde
Verschil SE-CE	2018-2019	43,3	467	0,09	
	2019-2020				
	2020-2021				
	Som 3 jaar				



Berekeningen 2022

Bevoegd gezag	Iris, Stg. Chr. Voortg. Ond.	Bevoegd gezag nr.	41021
Naam school	RK Sg Thamen		
Adres	Den Uyllaan 4		
Plaats	1421 NK Uithoorn	BRIN-Vestnr.	05FE-0

Onderwijsresultaten per indicator Onderwijspositie t.o.v. advies po

		som op- en afstroom	totaal aantal leerlingen OB	jaarscore	gewogen gemiddelde
	2019-2020	27,00	154	17,53%	
	2020-2021	23,00	119	19,33%	
	2021-2022	49,00	137	35,77%	
	Som 3 jaar	99,00	410		24,15%



Berekeningen 2022

Bevoegd gezag	Iris, Stg. Chr. Voortg. Ond.	Bevoegd gezag nr.	41021
Naam school	RK Sg Thamen		
Adres	Den Uyllaan 4		
Plaats	1421 NK Uithoorn	BRIN-Vestnr.	05FE-0

Onderwijsresultaten per indicator Onderbouwsnelheid

		aantal bevorderde leerlingen	totaal aantal leerlingen OB	jaarscore	gewogen gemiddelde
	2018-2019	288	304	94,74%	
	2019-2020	281	281	100,00%	
	2020-2021	306	313	97,76%	
	Som 3 jaar	875	898		97,44%



Berekeningen 2022

Bevoegd gezag	Iris, Stg. Chr. Voortg. Ond.	Bevoegd gezag nr.	41021
Naam school	RK Sg Thamen		
Adres	Den Uyllaan 4		
Plaats	1421 NK Uithoorn	BRIN-Vestnr.	05FE-0

Onderwijsresultaten per indicator Bovenbouwsucces

		aantal succesvolle leerlingen	totaal aantal leerlingen BB	jaarscore	gewogen gemiddelde
VMBO Basis	2018-2019	102	108	94,44%	
	2019-2020	94	102	92,16%	
	2020-2021	70	77	90,91%	
	Som 3 jaar	266	287		92,68%

		aantal succesvolle leerlingen	totaal aantal leerlingen BB	jaarscore	gewogen gemiddelde
VMBO Kader	2018-2019	179	199	89,95%	
	2019-2020	176	186	94,62%	
	2020-2021	135	142	95,07%	
	Som 3 jaar	490	527		92,98%

		aantal succesvolle leerlingen	totaal aantal leerlingen BB	jaarscore	gewogen gemiddelde
VMBO Gemengd Theoretisch	2018-2019	157	175	89,71%	
	2019-2020	130	133	97,74%	
	2020-2021	76	82	92,68%	
	Som 3 jaar	363	390		93,08%

		aantal succesvolle leerlingen	totaal aantal leerlingen BB	jaarscore	gewogen gemiddelde
HAVO	2018-2019				
	2019-2020				
	2020-2021				
	Som 3 jaar				

		aantal succesvolle leerlingen	totaal aantal leerlingen BB	jaarscore	gewogen gemiddelde
VWO	2018-2019				
	2019-2020				
	2020-2021				
	Som 3 jaar				



Berekeningen 2022

Bevoegd gezag	Iris, Stg. Chr. Voortg. Ond.	Bevoegd gezag nr.	41021
Naam school	RK Sg Thamen		
Adres	Den Uyllaan 4		
Plaats	1421 NK Uithoorn	BRIN-Vestnr.	05FE-0

Onderwijsresultaten per indicator Examencijfers

		som CE	aantal vakken met CE	gemiddeld CE	gewogen gemiddelde
VMBO Basis	2018-2019	1736,7	257	6,76	
	2019-2020				
	2020-2021				
	Som 3 jaar				

		som CE	aantal vakken met CE	gemiddeld CE	gewogen gemiddelde
VMBO Kader	2018-2019	2826,3	435	6,50	
	2019-2020				
	2020-2021				
	Som 3 jaar				

		som CE	aantal vakken met CE	gemiddeld CE	gewogen gemiddelde
VMBO Gemengd Theoretisch	2018-2019	2943,2	467	6,30	
	2019-2020				
	2020-2021				
	Som 3 jaar				

		som CE	aantal vakken met CE	gemiddeld CE	gewogen gemiddelde
HAVO	2018-2019				
	2019-2020				
	2020-2021				
	Som 3 jaar				

		som CE	aantal vakken met CE	gemiddeld CE	gewogen gemiddelde
VWO	2018-2019				
	2019-2020				
	2020-2021				
	Som 3 jaar				



Berekeningen 2022

Bevoegd gezag	Iris, Stg. Chr. Voortg. Ond.	Bevoegd gezag nr.	41021
Naam school	RK Sg Thamen		
Adres	Den Uyllaan 4		
Plaats	1421 NK Uithoorn	BRIN-Vestnr.	05FE-0

Onderwijsresultaten per indicator verschil SE-CE

		som verschillen	aantal vakken met verschil	gemiddeld verschil	gewogen gemiddelde
VMBO Basis	2018-2019	-107,3	257	-0,42	
	2019-2020				
	2020-2021				
	Som 3 jaar				

		som verschillen	aantal vakken met verschil	gemiddeld verschil	gewogen gemiddelde
VMBO Kader	2018-2019	-58,9	435	-0,14	
	2019-2020				
	2020-2021				
	Som 3 jaar				

		som verschillen	aantal vakken met verschil	gemiddeld verschil	gewogen gemiddelde
VMBO Gemengd Theoretisch	2018-2019	43,3	467	0,09	
	2019-2020				
	2020-2021				
	Som 3 jaar				

		som verschillen	aantal vakken met verschil	gemiddeld verschil	gewogen gemiddelde
HAVO	2018-2019				
	2019-2020				
	2020-2021				
	Som 3 jaar				

		som verschillen	aantal vakken met verschil	gemiddeld verschil	gewogen gemiddelde
VWO	2018-2019				
	2019-2020				
	2020-2021				
	Som 3 jaar				



Berekeningen 2022

Bevoegd gezag	Iris, Stg. Chr. Voortg. Ond.	Bevoegd gezag nr.	41021
Naam school	RK Sg Thamen		
Adres	Den Uyllaan 4		
Plaats	1421 NK Uithoorn	BRIN-Vestnr.	05FE-0

Normen per schoolsoort VMBO Basis

	Landelijk	School (na correctie)
	Norm Voldoende	Norm Voldoende
Onderwijspositie t.o.v. advies PO	-10,05%	-10,05%
Onderbouwsnelheid	95,50%	95,45%
Bovenbouwsucces	88,00%	87,92%
Examencijfers	6,50	

	Landelijk		School (na correctie)	
	Norm groot verschil	Norm zeer groot verschil	Norm groot verschil	Norm zeer groot verschil
Vershil SE-CE	0,50	1,00	0,50	1,00

		Aantal 2018-2019	Aantal 2019-2020	Aantal 2020-2021	Totaal aantal 3 jaar (TA)	Correctie per leerling	Correctie volume (CV)	Correctie op norm (CV/TA)
Onderbouw-snelheid	APCG	0	0	1	1	-3,0%	-3,0	
	Instream	3	5	9	17	-2,5%	-42,5	
	Alle leerl.	304	281	313	898		-45,5	-0,05%

		Aantal 2018-2019	Aantal 2019-2020	Aantal 2020-2021	Totaal aantal 3 jaar (TA)	Correctie per leerling	Correctie volume (CV)	Correctie op norm (CV/TA)
Bovenbouw-succes	APCG	1	1	0	2	-6,5%	-13,0	
	Instream	0	0	2	2	-5,0%	-10,0	
	Alle leerl.	108	102	77	287		-23,0	-0,08%

		Aantal 2018-2019	Aantal 2019-2020	Aantal 2020-2021	Totaal aantal 3 jaar (TA)	Correctie per leerling	Correctie volume (CV)	Correctie op norm (CV/TA)
Examencijfers	APCG	1				-0,25		
	Alle leerl.	52						



Berekeningen 2022

Bevoegd gezag	Iris, Stg. Chr. Voortg. Ond.	Bevoegd gezag nr.	41021
Naam school	RK Sg Thamen		
Adres	Den Uyllaan 4		
Plaats	1421 NK Uithoorn	BRIN-Vestnr.	05FE-0

Normen per schoolsoort VMBO Kader

	Landelijk	School (na correctie)
	Norm Voldoende	Norm Voldoende
Onderwijspositie t.o.v. advies PO	-10,05%	-10,05%
Onderbouwsnelheid	95,50%	95,45%
Bovenbouwsucces	87,00%	86,89%
Examencijfers	6,23	

	Landelijk		School (na correctie)	
	Norm groot verschil	Norm zeer groot verschil	Norm groot verschil	Norm zeer groot verschil
Vershil SE-CE	0,50	1,00	0,50	1,00

		Aantal 2018-2019	Aantal 2019-2020	Aantal 2020-2021	Totaal aantal 3 jaar (TA)	Correctie per leerling	Correctie volume (CV)	Correctie op norm (CV/TA)
Onderbouw-snelheid	APCG	0	0	1	1	-3,0%	-3,0	
	Instream	3	5	9	17	-2,5%	-42,5	
	Alle leerl.	304	281	313	898		-45,5	-0,05%

		Aantal 2018-2019	Aantal 2019-2020	Aantal 2020-2021	Totaal aantal 3 jaar (TA)	Correctie per leerling	Correctie volume (CV)	Correctie op norm (CV/TA)
Bovenbouw-succes	APCG	0	0	0	0	-5,0%	0,0	
	Instream	5	3	5	13	-4,5%	-58,5	
	Alle leerl.	199	186	142	527		-58,5	-0,11%

		Aantal 2018-2019	Aantal 2019-2020	Aantal 2020-2021	Totaal aantal 3 jaar (TA)	Correctie per leerling	Correctie volume (CV)	Correctie op norm (CV/TA)
Examencijfers	APCG	0				-0,10		
	Alle leerl.	87						



Berekeningen 2022

Bevoegd gezag	Iris, Stg. Chr. Voortg. Ond.	Bevoegd gezag nr.	41021
Naam school	RK Sg Thamen		
Adres	Den Uyllaan 4		
Plaats	1421 NK Uithoorn	BRIN-Vestnr.	05FE-0

Normen per schoolsoort VMBO Gemengd Theoretisch

	Landelijk	School (na correctie)
	Norm Voldoende	Norm Voldoende
Onderwijspositie t.o.v. advies PO	-10,05%	-10,05%
Onderbouwsnelheid	95,50%	95,45%
Bovenbouwsucces	87,00%	86,94%
Examencijfers	6,19	

	Landelijk		School (na correctie)	
	Norm groot verschil	Norm zeer groot verschil	Norm groot verschil	Norm zeer groot verschil
Vershil SE-CE	0,50	1,00	0,50	1,00

		Aantal 2018-2019	Aantal 2019-2020	Aantal 2020-2021	Totaal aantal 3 jaar (TA)	Correctie per leerling	Correctie volume (CV)	Correctie op norm (CV/TA)
Onderbouw-snelheid	APCG	0	0	1	1	-3,0%	-3,0	
	Instroom	3	5	9	17	-2,5%	-42,5	
	Alle leerl.	304	281	313	898		-45,5	-0,05%

		Aantal 2018-2019	Aantal 2019-2020	Aantal 2020-2021	Totaal aantal 3 jaar (TA)	Correctie per leerling	Correctie volume (CV)	Correctie op norm (CV/TA)
Bovenbouw-succes	APCG	0	0	0	0	-7,5%	0,0	
	Instroom	1	1	3	5	-4,5%	-22,5	
	Alle leerl.	175	133	82	390		-22,5	-0,06%

		Aantal 2018-2019	Aantal 2019-2020	Aantal 2020-2021	Totaal aantal 3 jaar (TA)	Correctie per leerling	Correctie volume (CV)	Correctie op norm (CV/TA)
Examencijfers	APCG	0				-0,25		
	Alle leerl.	76						



Berekeningen 2022

Bevoegd gezag	Iris, Stg. Chr. Voortg. Ond.	Bevoegd gezag nr.	41021
Naam school	RK Sg Thamen		
Adres	Den Uyllaan 4		
Plaats	1421 NK Uithoorn	BRIN-Vestnr.	05FE-0

Normen per indicator Onderwijspositie t.o.v. advies po

	Landelijk	School (na correctie)
	Norm Voldoende	Norm Voldoende
	-10,05%	-10,05%



Berekeningen 2022

Bevoegd gezag	Iris, Stg. Chr. Voortg. Ond.	Bevoegd gezag nr.	41021
Naam school	RK Sg Thamen		
Adres	Den Uyllaan 4		
Plaats	1421 NK Uithoorn	BRIN-Vestnr.	05FE-0

Normen per indicator Onderbouwsnelheid

	Landelijk	School (na correctie)
	Norm Voldoende	Norm Voldoende
Onderbouwsnelheid	95,50%	95,45%

		Aantal 2018-2019	Aantal 2019-2020	Aantal 2020-2021	Totaal aantal 3 jaar (TA)	Correctie per leerling	Correctie volume (CV)	Correctie op norm (CV/TA)
Onderbouw-snelheid	APCG	0	0	1	1	-3,0%	-3,0	
	Instream	3	5	9	17	-2,5%	-42,5	
	Alle leerl.	304	281	313	898		-45,5	-0,05%



Berekeningen 2022

Bevoegd gezag	Iris, Stg. Chr. Voortg. Ond.	Bevoegd gezag nr.	41021
Naam school	RK Sg Thamen		
Adres	Den Uyllaan 4		
Plaats	1421 NK Uithoorn	BRIN-Vestnr.	05FE-0

Normen per indicator Bovenbouwsucces

	Landelijk	School (na correctie)
	Norm Voldoende	Norm Voldoende
VMBO Basis	88,00%	87,92%
VMBO Kader	87,00%	86,89%
VMBO Gemengd Theoretisch	87,00%	86,94%
HAVO		
VWO		

		Aantal 2018-2019	Aantal 2019-2020	Aantal 2020-2021	Totaal aantal 3 jaar (TA)	Correctie per leerling	Correctie volume (CV)	Correctie op norm (CV/TA)
VMBO Basis	APCG	1	1	0	2	-6,5%	-13,0	
	Instroom	0	0	2	2	-5,0%	-10,0	
	Alle leerl.	108	102	77	287		-23,0	-0,08%

		Aantal 2018-2019	Aantal 2019-2020	Aantal 2020-2021	Totaal aantal 3 jaar (TA)	Correctie per leerling	Correctie volume (CV)	Correctie op norm (CV/TA)
VMBO Kader	APCG	0	0	0	0	-5,0%	0,0	
	Instroom	5	3	5	13	-4,5%	-58,5	
	Alle leerl.	199	186	142	527		-58,5	-0,11%

		Aantal 2018-2019	Aantal 2019-2020	Aantal 2020-2021	Totaal aantal 3 jaar (TA)	Correctie per leerling	Correctie volume (CV)	Correctie op norm (CV/TA)
VMBO Gemengd Theoretisch	APCG	0	0	0	0	-7,5%	0,0	
	Instroom	1	1	3	5	-4,5%	-22,5	
	Alle leerl.	175	133	82	390		-22,5	-0,06%



Berekeningen 2022

Bevoegd gezag	Iris, Stg. Chr. Voortg. Ond.	Bevoegd gezag nr.	41021
Naam school	RK Sg Thamen		
Adres	Den Uyllaan 4		
Plaats	1421 NK Uithoorn	BRIN-Vestnr.	05FE-0

		Aantal 2018-2019	Aantal 2019-2020	Aantal 2020-2021	Totaal aantal 3 jaar (TA)	Correctie per leerling	Correctie volume (CV)	Correctie op norm (CV/TA)
HAVO	APCG							
	Opstroom							
	Instroom							
	Alle leerl.							

		Aantal 2018-2019	Aantal 2019-2020	Aantal 2020-2021	Totaal aantal 3 jaar (TA)	Correctie per leerling	Correctie volume (CV)	Correctie op norm (CV/TA)
VWO	APCG							
	Opstroom							
	Instroom							
	Alle leerl.							



Berekeningen 2022

Bevoegd gezag	Iris, Stg. Chr. Voortg. Ond.	Bevoegd gezag nr.	41021
Naam school	RK Sg Thamen		
Adres	Den Uyllaan 4		
Plaats	1421 NK Uithoorn	BRIN-Vestnr.	05FE-0

Normen per indicator Examencijfers

	Landelijk	School (na correctie)
	Norm Voldoende	Norm Voldoende
VMBO Basis	6,50	
VMBO Kader	6,23	
VMBO Gemengd Theoretisch	6,19	
HAVO		
VWO		

		Aantal 2018-2019	Aantal 2019-2020	Aantal 2020-2021	Totaal aantal 3 jaar (TA)	Correctie per leerling	Correctie volume (CV)	Correctie op norm (CV/TA)
VMBO Basis	APCG	1				-0,25		
	Alle leerl.	52						

		Aantal 2018-2019	Aantal 2019-2020	Aantal 2020-2021	Totaal aantal 3 jaar (TA)	Correctie per leerling	Correctie volume (CV)	Correctie op norm (CV/TA)
VMBO Kader	APCG	0				-0,10		
	Alle leerl.	87						

		Aantal 2018-2019	Aantal 2019-2020	Aantal 2020-2021	Totaal aantal 3 jaar (TA)	Correctie per leerling	Correctie volume (CV)	Correctie op norm (CV/TA)
VMBO Gemengd Theoretisch	APCG	0				-0,25		
	Alle leerl.	76						



Berekeningen 2022

Bevoegd gezag	Iris, Stg. Chr. Voortg. Ond.	Bevoegd gezag nr.	41021
Naam school	RK Sg Thamen		
Adres	Den Uyllaan 4		
Plaats	1421 NK Uithoorn	BRIN-Vestnr.	05FE-0

		Aantal 2018-2019	Aantal 2019-2020	Aantal 2020-2021	Totaal aantal 3 jaar (TA)	Correctie per leerling	Correctie volume (CV)	Correctie op norm (CV/TA)
HAVO	APCG							
	Opstroom							
	Alle leerl.							

		Aantal 2018-2019	Aantal 2019-2020	Aantal 2020-2021	Totaal aantal 3 jaar (TA)	Correctie per leerling	Correctie volume (CV)	Correctie op norm (CV/TA)
VWO	APCG							
	Opstroom							
	Alle leerl.							



Berekeningen 2022

Bevoegd gezag	Iris, Stg. Chr. Voortg. Ond.	Bevoegd gezag nr.	41021
Naam school	RK Sg Thamen		
Adres	Den Uyllaan 4		
Plaats	1421 NK Uithoorn	BRIN-Vestnr.	05FE-0

Normen per indicator Verschil SE-CE

	Landelijk		School (na correctie)	
	Norm groot verschil	Norm zeer groot verschil	Norm groot verschil	Norm zeer groot verschil
VMBO Basis	0,50	1,00	0,50	1,00
VMBO Kader	0,50	1,00	0,50	1,00
VMBO Gemengd Theoretisch	0,50	1,00	0,50	1,00
HAVO				
VWO				