



vakcollege

**THAMEN**

Examenboekje leerjaar 3  
2023-2024



Uithoorn, september 2023

Beste leerlingen,

Na twee jaar in de onderbouw zijn jullie nu beland in de laatste twee jaren op Thamen. Om jou goed voor te bereiden op de laatste twee jaren hebben wij dit examenboekje gemaakt. In dit boekje vind je alle gegevens bij elkaar, bewaar dit boekje dan ook goed.

Een (school)examen is een officieel moment waarbij je te maken hebt met voorbereiding, het leren van regels en het zorgen voor een goede planning. In dit boekje zetten wij de belangrijkste zaken op een rijtje. Zo ga je goed voorbereid de examenperiode in.

Het PTA (Programma van Toetsing en Afsluiting) staat op de website, onder het vakje Onderwijs, Examens, leerjaar 3. Heb je vragen over de organisatie van school- of eindexamens of is er nog iets onduidelijk, dan kan je dit vragen aan je mentor.

Heb je vragen over cijferlijsten en/of het examenreglement, neem dan contact op met het examensecretariaat. Het examensecretariaat is via mail bereikbaar: [examensecretariaat@thamen.nl](mailto:examensecretariaat@thamen.nl)

Heel veel succes met de school- en eindexamens.  
Namens directie, docenten en ondersteunend personeel van vakcollege Thamen.

Met vriendelijke groet,

Boris Bouwense, Renco van Willigenburg en Jantine Lases, examensecretariaat

Maaïke Berbee, teamleider Teto  
Sandra van den Bosch, teamleider Techniek  
Venice Venema, teamleider D&P

- 1) Blijf rustig
- 2) Doe je best
- 3) Veel succes!

Je kunt het!

Geachte ouder(s)/verzorger(s),

Vanaf jaar 3 zal uw kind al bezig zijn met het eindexamen. Jaar 3 en jaar 4 zijn namelijk verweven met elkaar. De cijfers die behaald worden in jaar 3 zijn schoolexamens (SE's) en worden meegenomen naar jaar 4.

Dit schooljaar staat in het teken van het schoolexamen. De theorietoetsen worden afgenomen in vier SE weken.

De profiieldelen (alleen voor basis en kader) worden tijdens deze toetsweken ingeroosterd. De leerlingen maken een toets voor deze vakken of hebben les.

Leerlingen van Dienstverlening en Producten (D&P) doen aan het eind van leerjaar 3 al hun Centraal Schriftelijk Praktijk Examen (CSPE).

Elk SE heeft zijn weging en inhoud. Deze kunt u terugvinden in het programma van toetsing en afsluiting (PTA). Het [PTA](#) kunt u vinden op de website onder het vakje Onderwijs - Examens - leerjaar 3. Het examen is vanaf dit schooljaar echt begonnen!

In dit voor-examenboekje vindt uw kind een overzicht van belangrijke data voor de komende periode, enkele belangrijke regels uit het examenreglement en tips voor het leren. Het volledige [examenreglement](#) is te vinden op de website.

Het "voor-examenboekje" is gericht aan de leerlingen, want zij staan centraal. Uiteraard willen we dat u ook op de hoogte bent. Immers, ook u als ouder(s)/verzorger(s) speelt een cruciale rol in de goede afloop van dit schooljaar! We werken altijd samen in de driehoek "ouders-kind-school", met de leerling centraal. Goede communicatie van beide kanten is essentieel hierin. Neem dit boekje samen met uw zoon /dochter door, als u nog vragen heeft horen we dit graag en kunt u contact opnemen via [examensecretariaat@thamen.nl](mailto:examensecretariaat@thamen.nl).

Heel veel succes het komende jaar met het begeleiden van uw zoon/dochter.

Met vriendelijke groet,

Boris Bouwense, Renco van Willigenburg en Jantine Lases, examensecretariaat

Maaïke Berbee, teamleider TeTo  
Sandra van den Bosch, teamleider Techniek  
Venice Venema, teamleider D&P

## Inhoudsopgave

1.	Het examen, wat is dit ook alweer?.....	4
2.	Het PTA .....	4
3.	SE (schoolexamen) weken.....	4
4.	Examinering Klas 3 (alleen voor DvPr).....	4
5.	Belangrijke data .....	5
6.	Magister.....	7
7.	Belangrijke informatie vooraf aan het (school) examen. ....	7
	A. Controle gegevens.....	7
	B. Leerlingen met een beperking.....	7
	C. Ziek of te laat op dag van je schoolexamen of het C(S)PE.....	7
	D. Toegestane hulpmiddelen bij het examen .....	8
	Je moet meenemen: .....	8
	Je mag meenemen: .....	8
	Verboden om mee te nemen: .....	8
8.	Belangrijke informatie tijdens (school-)examens.....	9
9.	Wanneer ben je over naar het 4 <sup>e</sup> jaar? .....	110

## 1. Het examen, wat is dit ook alweer?

Het examen bestaat uit twee onderdelen:

### **Het Schoolexamen (SE)**

Dit is alles wat je op school hebt gedaan in klas 3 en 4 binnen het PTA. Dit is 50% van je eindcijfer.

### **Het Centraal Schriftelijk Praktijk Examen (CSPE) (alleen voor basis en kader leerlingen) en het Centraal Schriftelijk Examen (CSE).**

Dit is de andere 50% van je eindcijfer.

Maatschappijleer en TeTo (alleen mavo) worden met een schoolexamen afgerond. Hier doe je dus geen eindexamen in. LOB (loopbaan Oriëntatie en Begeleiding), Lichamelijke Opvoeding (LO) en KCKV zijn schoolexamenonderdelen en moeten met een voldoende worden afgerond.

## 2. Het PTA

Het PTA staat voor het Programma voor Toetsing en Afsluiting. Alle toetsen die in het PTA staan moeten door jou gemaakt zijn wil je mee mogen doen aan het examen. Elk vak heeft zijn eigen PTA en past deze ieder jaar aan, indien nodig. Op 1 oktober publiceert het examensecretariaat het PTA op de website van school en in magister op het leerlingenplein.

Als je het PTA bekijkt weet je in welke periode welke toets gemaakt moet worden en welke leerstof daarbij hoort. Bekijk dit goed!

## 3. SE (schoolexamen) weken

Op Thamen hebben we vier SE weken in jaar 3. In deze weken zijn er geen reguliere lessen (met uitzondering van de profieldelen), maar is alles gericht op toetsen. In jaar 3 zijn er vier momenten ingepland om een SE te herkansen. Het examensecretariaat zal je hierover informeren (roosters, tijden, etc.) via magister. Inschrijven voor een herkansing moet ook via magister. Het inschrijven voor een herkansing kan **niet** via de Magister app op je telefoon.

## 4. Examinering Klas 3 (alleen voor DvPr)

Alleen DvPr (dienstverlening en producten) doet in klas 3 praktijkexamen. Ze doen dit voor de vakken PRMV (product maken en verbeteren), OAOG (Organiseren van een activiteit voor een opdrachtgever), PPV (Presenteren, promoten en verkopen), MMPM (multimedia product maken). Dit praktijkexamen vindt plaats in de maand juni.

## 5. Belangrijke data

### September

Woensdag 27 september : Ouderavond klas 3:  
PTA/examen/kennismaking/etc.  
19.00-21.00 uur

### Oktober

Maandag 2 oktober : Mail publicatie PTA, Examenreglement en  
examenboekje

Woensdag 18 oktober : Publicatie rooster SE week 1 in magister  
voor basis, kader en mavo

Woensdag 18 oktober : Thamen opleidingsmarkt

### November

Maandag 6 november : Start SE week 1 voor basis, kader en  
mavo

Dinsdag 14 november : Inhaal SE1 basis, kader en mavo

### December

Maandag 4 december : Herkansing SE 1 basis, kader en mavo

Woensdag 20 december : Publicatie rooster SE week 2 voor basis, kader  
en mavo

### Januari

Maandag 15 januari : Start SE week 2 voor basis, kader en  
mavo

Maandag 22 januari : Inhaal SE2 basis, kader en mavo

### Februari

Maandag 12 februari : Herkansing SE2 basis, kader en mavo

Woensdag 14 februari : Ouderavond klas 3

### Maart

Woensdag 13 maart : Publicatie rooster SE week 3 voor basis, kader  
en mavo

Maandag 25 maart : Start SE week 3 voor basis, kader en  
mavo

## **April**

Dinsdag 2 april : Inhaal SE3 voor basis, kader en mavo

Maandag 22 april : Herkansing SE3 basis, kader en mavo

Donderdag 25 april : Publicatie rooster CSPE DVPR klas 3

## **Mei**

Maandag 13 mei : Start stage voor basis, kader en mavo  
t/m 24 mei

## **Juni**

Maandag 5 juni : start CSPE klas 3 DVPR basis kader  
Publicatie rooster SE week 4 voor basis, kader  
en mavo

Maandag 17 juni : Start SE week periode 4 voor basis, kader en  
Mavo

Woensdag 19 juni : Uitslag CSPE klas 3 basis, kader D&P

Maandag 24 juni : Inhaal SE4 voor basis, kader en mavo

Dinsdag 25 juni : Herkansing CSPE DVPR basis kader  
t/m vrijdag 28 juni

## **Juli**

Maandag 8 juli : Herkansing SE4/ inhaaldag P.O.

Vrijdag 12 juli : Eindoordeel overgang naar jaar 4

**Wij wensen jou veel succes met je voorbereiding!**

**Team Vakcollege Thamen**



## 6. Magister

Alles wordt door school in magister genoteerd. Dit is het leerlingvolgsysteem waar Vakcollege Thamen mee werkt. Hier vind je het huiswerk, deadlines voor opdrachten, mentor-opmerkingen, etc.

Roosterwijzigingen en belangrijke berichten vind je op Magister. Kijk daarom elke ochtend of je iets hebt ontvangen/wijzigingen zijn.

## 7. Belangrijke informatie vooraf aan het (school) examen.

### A. Controle gegevens

Controleer of je naam en geboortedatum, zoals die in je paspoort/ID-kaart staan, hetzelfde zijn als in Magister. Dit is namelijk nodig voor je diploma. Kloppen jouw gegevens niet, meld dit dan bij de examensecretaris, dhr. R. van Willigenburg of email: [examensecretariaat@thamen.nl](mailto:examensecretariaat@thamen.nl).

Zodra jouw gegevens zijn aangepast, zul je hiervan via de mail op de hoogte gebracht worden.

### B. Leerlingen met een beperking

Heb je een beperking zoals dyslexie of ADHD, dan moet dit bekend zijn bij de ondersteuningscoördinator. Deze regelt dat je recht hebt op extra tijd of dat je extra hulpmiddelen mag gebruiken. Jouw ouder(s)/verzorger(s) hebben een brief ontvangen waarin aan is gegeven welke rechten jij hebt rondom jouw beperking. Als jouw ouders de brief hebben ondertekend dan kom jij in aanmerking voor de extra hulpmiddelen/mogelijkheden die jou zijn toegekend. Als je vragen hierover hebt, neem dan contact op met je mentor, leerlingencoördinator of de ondersteuningscoördinator.

### C. Ziek of te laat op dag van je schoolexamen of het C(S)PE

Als je ziek bent, dan moeten je ouders/verzorgers dit uiterlijk een half uur voor aanvang van het SE **telefonisch** melden bij het verzuimloket. **Een afmelding via mail wordt niet goedgekeurd** en de leerling zal dan als ongeoorloofd afwezig aangemeld worden. Het verzuimloket is te bereiken via 0297 56 31 92.

Als je **te laat** bent mag je tot een half uur na het begin van het examen het examenlokaal in. Je moet wel het werk op hetzelfde tijdstip inleveren als de kandidaten die wel op tijd kwamen. Kom dus op tijd!



## D. Toegestane hulpmiddelen bij het examen

### Je moet meenemen:

- 2 pennen (zwart/blauw schrijvend)
- tekenpotlood
- blauw en rood kleurpotlood
- liniaal met millimeterverdeling
- passer
- geometrische driehoek
- koershoekmeter
- vlakgum
- door docenten in het PTA aangegeven hulpmiddelen bij het SE

### Je mag meenemen:

- standaard rekenmachine
- binas
- eendelige woordenboeken, overleg van tevoren met je taaldocent of het woordenboek geschikt is, mag niet bij CSPE
- eendelig woordenboek Nederlands
- eendelig woordenboek Nederlands-thuis taal en thuis taal-Nederlands
- doorzichtig flesje water

### Verboden om mee te nemen:

- telefoon, alle horloges, koptelefoon/oortjes, andere apparatuur
- tassen, petten, jassen, etenswaren
- alle overige voorwerpen: vraag de examenbegeleider vooraf om toestemming
- overige producten die niet in bovenstaande zijn genoemd maar zijn vastgelegd in het examenreglement

Neem je verboden dingen mee dan wordt dit gezien als onregelmatigheid en dan kan je examen ongeldig verklaard worden.

Voor een volledig overzicht wat je mee mag nemen bij het schoolexamen verwijzen wij naar het examenreglement. Voor het landelijk CE en CSPE verwijzen wij naar examenblad:

[regeling toegestane hulpmiddelen 2024](#)

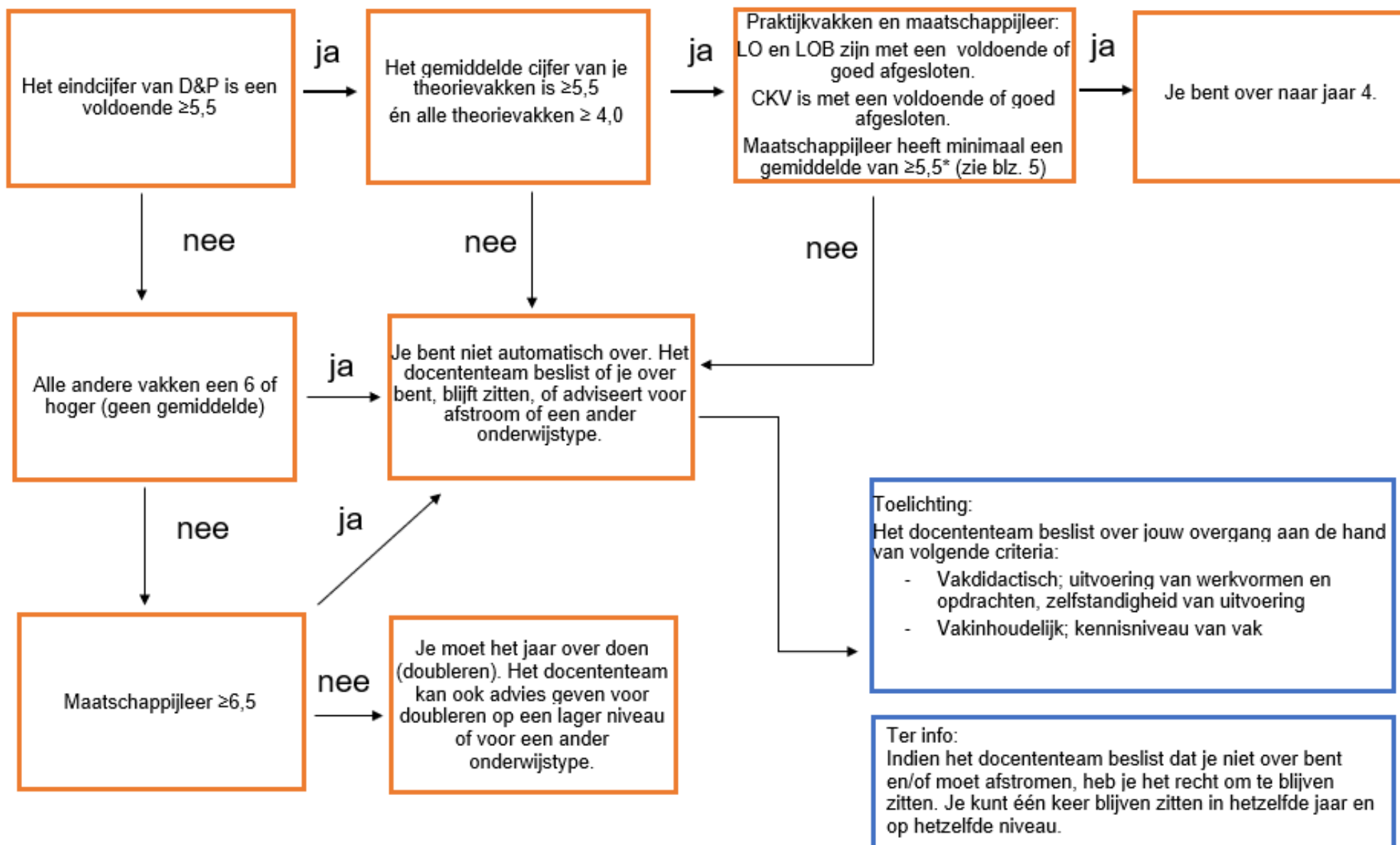
## 8. Belangrijke informatie tijdens (school-)examens

- Je wacht op instructies van de examinator.
- Het eerste half uur mag je de examenruimte niet verlaten.
- Na het half uur mag je elke 10 minuten weg.
- Leerlingen die extra tijd hebben zijn hiervan op de hoogte.
- Je maakt je toets met je eigen spullen.
- Niemand mag je helpen (ook de surveillant niet).
- Je praat niet, je spiekt niet en je geeft geen signalen (fraude=einde examen!).
- Kladpapier lever je in. Je neemt dus niks mee het lokaal uit.
- Controleer of je antwoord hebt gegeven op de vraag.
- Tel je woorden bij Nederlands/Engels/Duits als er een maximum/minimum is.
- Neem de tijd!

## 9. Wanneer ben je over naar het 4<sup>e</sup> jaar?

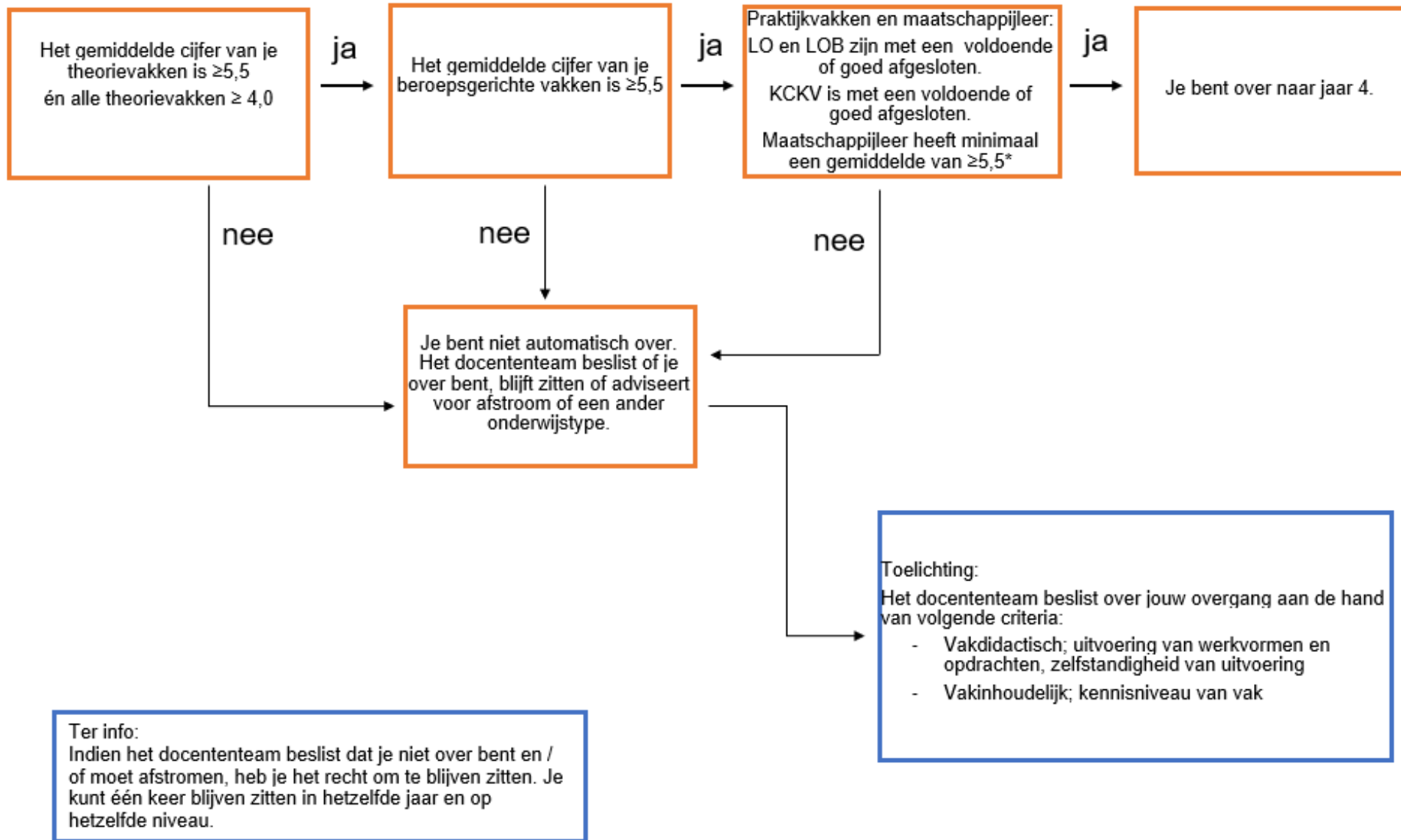
Voor overgang van klas 3 basis / kader DVPR naar klas 4 basis / kader DVPR geldt de volgende procedure:

### 4. Procedure overgang klas 3 naar klas 4



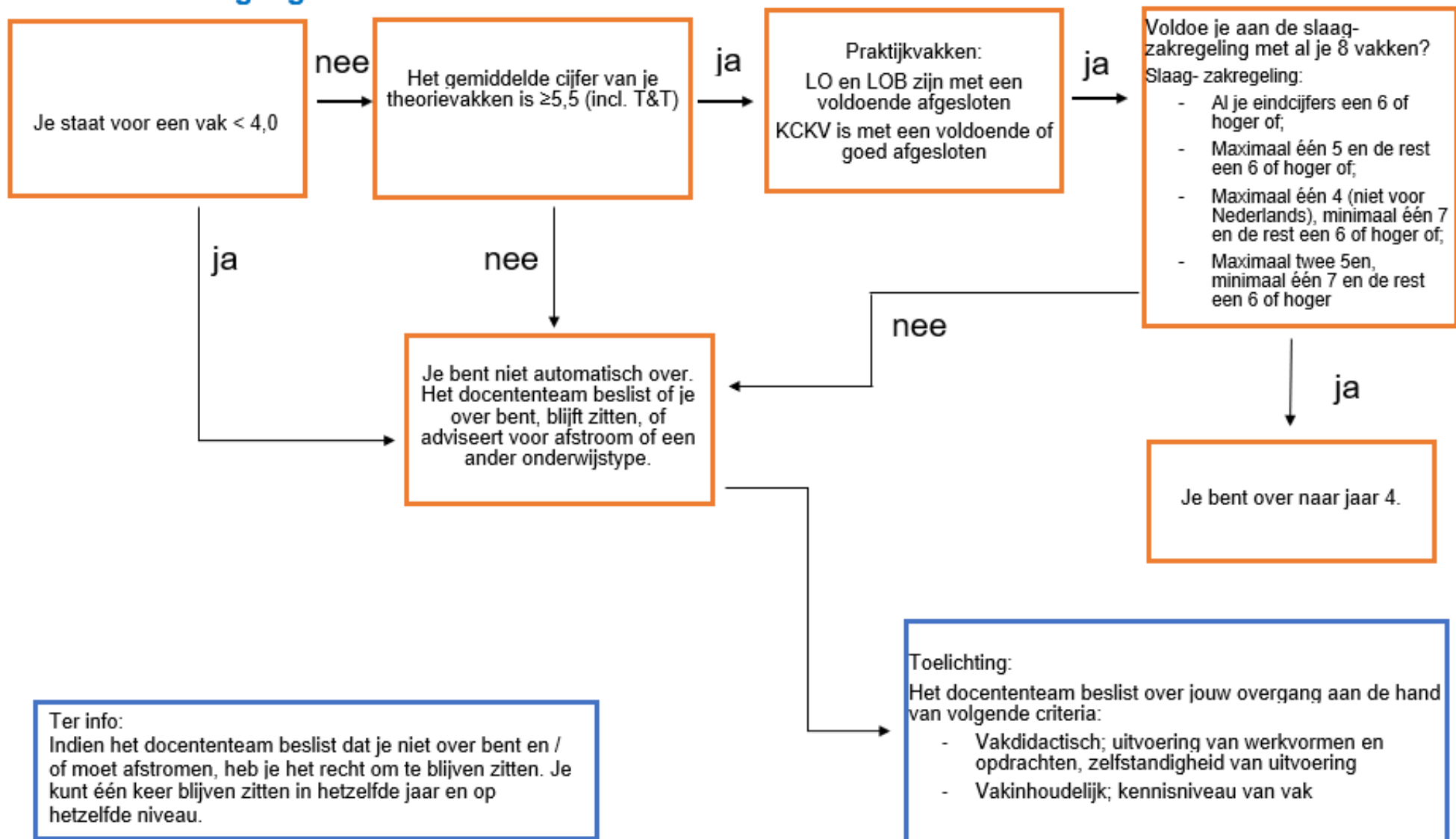
Voor overgang van klas 3 basis / kader PIE/BWI/MOBT naar klas 4 basis / kader PIE/BWI/MOBT geldt de volgende procedure:

#### 4. Procedure overgang klas 3 naar klas 4



Voor overgang van klas 3 Mavo naar klas 4 Mavo geldt de volgende procedure:

#### 4. Procedure overgang klas 3 naar klas 4



vakcollege

**THAMEN**

R.K.S.G. Thamen (vakcollege Thamen), Den Uyllaan 4, 1421 NK Uithoorn

Telefoonnummer: 0297 56 31 92

E-mail: [info@thamen.nl](mailto:info@thamen.nl)

Examensecretariaat: [examensecretariaat@thamen.nl](mailto:examensecretariaat@thamen.nl)